



FUNCIONAMIENTO COCINA

SUPERFICIE VITROCERAMICA DE COCCION POR **INDUCCION** PARA TRES HORNILLOS

MEDIANO 







 GRANDE

PEQUEÑO 

PANEL DE MANDOS



COCINAR

- ENCIENDA LA PLACA TOCANDO UNOS SEGUNDOS LA TECLA ON/OFF 
- PULSE LA TECLA DE SELECCIÓN DEL CALENTADOR QUE DESEA UTILIZAR   
- SELECCIONE EL AJUSTE DE TEMPERATURTA MEDIANTE LAS TECLAS  
- APAGUE LA PLACA EN CUALQUIER MOMENTO TOCANDO UNOS SEGUNDOS LA TECLA

ON/OFF 



APLICACIONES DE LA TEMPERATURA

0	Hornillo Apagado
1-3	Calentamiento ligero
4-5	Cocción a fuego lento
6-7	Recalentado y cocción rápida
8	Hervir, rehogar y dorar
9	Temperatura máxima